

**Руководство пользователя по модулю «Автопарк»
Информационная системе ERP Odoo
«АкНур Астана 2005»
Версия 1.0**


Роли: Главный механик, Диспетчер по технике, Начальник участка
Интеграции: Омником (моточасы/пробег), Склад
(материалы/списание), 1С (списания)

Содержание

1. Обзор модуля
2. Справочники
 - 2.1 Водители
 - 2.2 Виды техники и модели
 - 2.3 Топливо
 - 2.4 Категории ремонтов и ТО
 - 2.5 Причины списания
3. Карточка транспортного средства
4. Карта выхода (Диспетчер по технике)
5. Ежедневный рапорт (Начальник участка)
6. Месячный рапорт (Начальник участка)
7. ГСМ (учёт топлива)
8. График выходных водителей (Главный механик)
9. Ремонты и услуги (Главный механик)
10. Типовые ошибки и проверки

1) Обзор

Путь: Начальная страница → Автопарк.



Разделы меню:

- **Автопарк** — карточки техники (данные, документы, счётчики).
- **Карта выхода** — план работы техники на каждый день.
- **Сменный рапорт** — фиксация фактической работы техники и водителей на объектах.
- **График выходных** — календарь смен водителей.
- **ГСМ** — отчётность по заправкам и остаткам топлива.
- **Отчёты** — аналитика по технике, часам, топливу, затратам.
- **Конфигурация** — справочники и интеграции.

2) Справочники

Справочники модуля **Автопарк** нужны для того, чтобы карточки транспортных средств, ремонты, карта выхода и отчёты заполнялись автоматически и единообразно. Заполняются они, как правило, **один раз при настройке** и дальше актуализируются главным механиком или администратором.

2.1 Производители

Где: Автопарк → Конфигурация → **Производители** → Создать

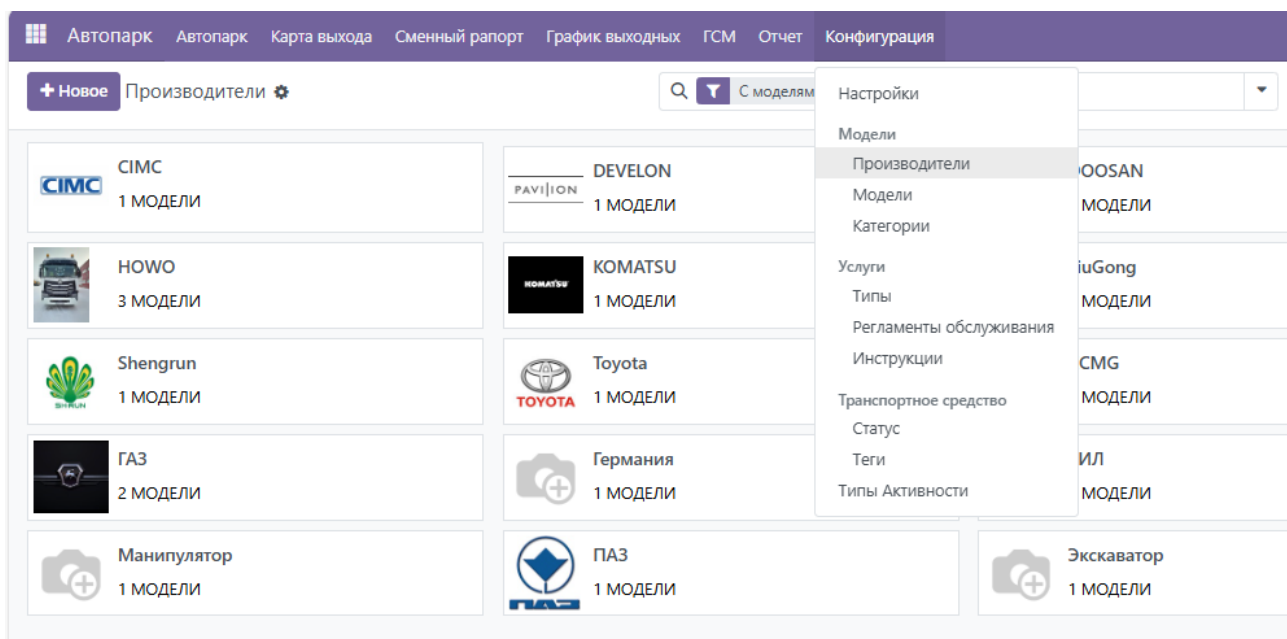
Назначение: хранение данных о марке/производителе техники (например, *Caterpillar, Komatsu, Volvo, КамАЗ*).

Поля:

- **Название производителя** (обязательное поле).
- **Описание** (опционально, для внутренних комментариев).
- **Страна** (опционально, полезно для аналитики).

Зачем нужно:

- Используется при создании карточки транспортного средства.
- Облегчает классификацию техники в отчётах.
- Позволяет быстро находить все ТС одного производителя.



2.2 Модели

Где: Автопарк → Конфигурация → **Модели** → Создать

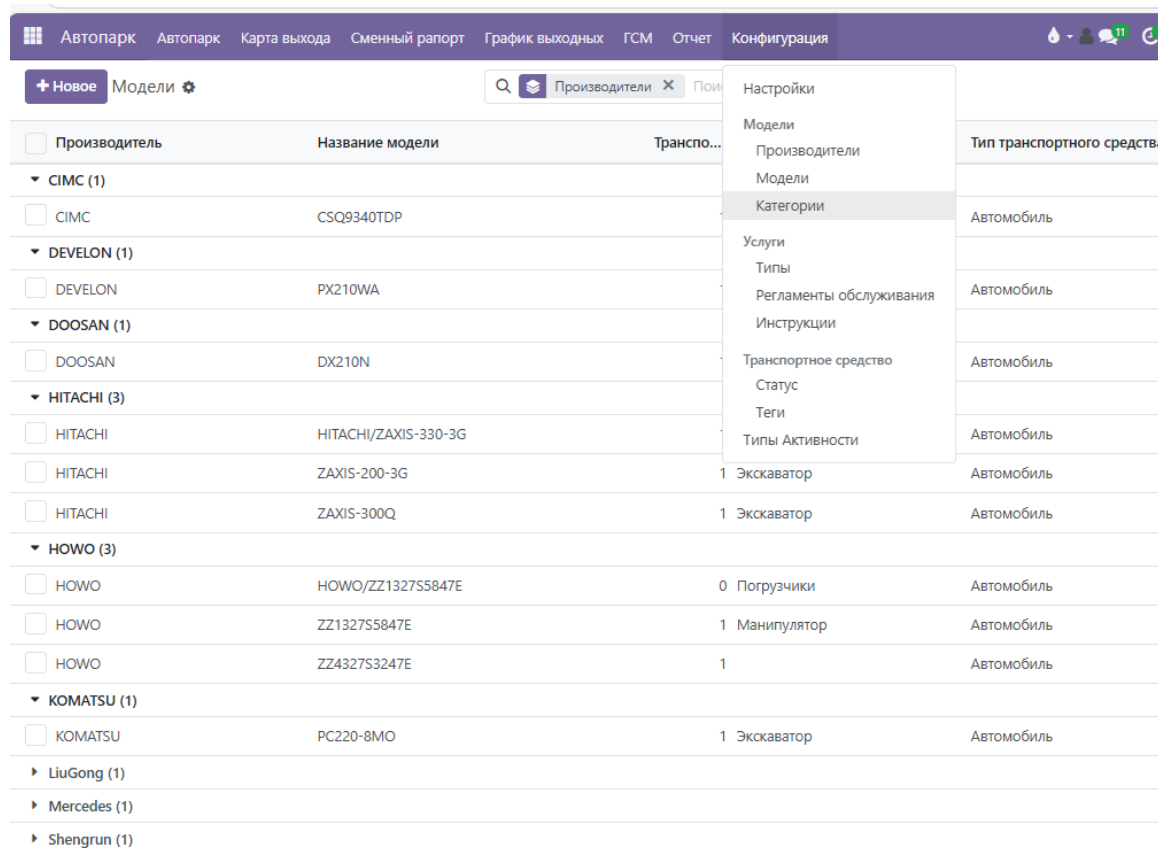
Назначение: фиксация конкретных моделей техники (например, *Komatsu PC200*, *Caterpillar D6R*, *КамАЗ 6520*).

Поля:

- **Название модели** (обязательное).
- **Производитель** (выбирается из справочника Производителей).
- **Категория техники** (например, экскаватор, самосвал, бульдозер).
- **Описание/характеристики** (опционально).
- **Название топлива** (например: *Дизель*, *Бензин АИ-95*, *Газ*).
- **Единица измерения** (обычно литры).

Зачем нужно:

- Подставляется в карточку ТС.
- Используется для фильтрации техники в отчётах (например, «все самосвалы КамАЗ»).
- Упрощает учёт ремонтных затрат по моделям.



The screenshot shows a software interface with a table of vehicle models and a dropdown menu. The table has columns for 'Производитель' (Manufacturer), 'Название модели' (Model Name), 'Транспортное средство' (Vehicle Type), and 'Тип транспортного средства' (Vehicle Type). The dropdown menu is open, showing options like 'Настройки' (Settings), 'Модели' (Models), 'Производители' (Manufacturers), 'Категории' (Categories), 'Услуги' (Services), 'Типы' (Types), 'Регламенты обслуживания' (Maintenance Schedules), 'Инструкции' (Instructions), 'Транспортное средство' (Vehicle), 'Статус' (Status), 'Теги' (Tags), and 'Типы Активности' (Activity Types).

Производитель	Название модели	Транспортное средство	Тип транспортного средства
СІМС (1)			
<input type="checkbox"/> СІМС	CSQ9340TDP		Автомобиль
ДЕВЕЛОН (1)			
<input type="checkbox"/> ДЕВЕЛОН	PX210WA		Автомобиль
ДООСАН (1)			
<input type="checkbox"/> ДООСАН	DX210N		Автомобиль
НИТАЧИ (3)			
<input type="checkbox"/> НИТАЧИ	НИТАЧИ/ZAXIS-330-3G		Автомобиль
<input type="checkbox"/> НИТАЧИ	ZAXIS-200-3G	1 Экскаватор	Автомобиль
<input type="checkbox"/> НИТАЧИ	ZAXIS-300Q	1 Экскаватор	Автомобиль
НОВО (3)			
<input type="checkbox"/> НОВО	НОВО/ZZ1327S5847E	0 Погрузчики	Автомобиль
<input type="checkbox"/> НОВО	ZZ1327S5847E	1 Манипулятор	Автомобиль
<input type="checkbox"/> НОВО	ZZ4327S3247E	1	Автомобиль
КОМАТСУ (1)			
<input type="checkbox"/> КОМАТСУ	PC220-8MO	1 Экскаватор	Автомобиль
ЛіuGong (1)			
Mercedes (1)			
Shengrun (1)			

Автопарк Автопарк Карта выхода Сменный рапорт График выходных ГСМ Отчет Конфигурация

Модели HOWO/HOWO/ZZ1327S5847E

Vehicle New

1 / 3 < >

Название модели
HOWO/ZZ1327S5847E

Производитель
HOWO

Тип транспортного средства
Автомобиль

Категория
Погрузчики

Информация Продавцы

МОДЕЛЬ		ДВИГАТЕЛЬ	
Количество мест	2	Топливо	Дизель
Количество дверей	2	Диапазон	0 km
Модельный год	2 024	Выбросы CO2	0,00 г/км
Прицепное оборудование	<input checked="" type="checkbox"/>	Стандарт Co2	
		Трансмиссия	
		Power Unit	Лошадиные силы
		Лошадиные силы	373
		Налогообложение лошадиных сил	0,00

2.3 Категории

Где: Автопарк → Конфигурация → **Категории транспортных средств** → Создать

Назначение: классификация техники по видам (например: *Экскаваторы, Самосвалы, Бульдозеры, Автокраны*).

Поля:

- **Название категории** (обязательное).
- **Почасовая ставка**

Зачем нужно:

- Используется в карточке ТС.
- Позволяет группировать технику в отчётах.
- Автоматически применяется при настройке ремонтов и ТО (например, отдельные регламенты ТО для экскаваторов).

<input type="checkbox"/>	Имя	Почасовая ...
<input type="checkbox"/>	Экскаватор	10 617,00
<input type="checkbox"/>	Погрузчики	7 382,00
<input type="checkbox"/>	Длинномер	11 554,00
<input type="checkbox"/>	Манипулятор	13 323,00
<input type="checkbox"/>	Вахтовка	5 269,00
<input type="checkbox"/>	Бензовоз	5 205,00
<input type="checkbox"/>	Фургон (Газель)	6 277,00
<input type="checkbox"/>	Легковой	0,00
<input type="checkbox"/>	Автобус	4 699,00
<input type="checkbox"/>	Автокран	25 000,00
<input type="checkbox"/>	Прицеп	0,00
<input type="checkbox"/>	Самосвал	6 799,00
<input type="checkbox"/>	Гусеничный экскаватор	14 329,00

2.5 Услуги

Где: Автопарк → Конфигурация → Услуги → Создать

Назначение: перечень видов работ и услуг для ремонта и ТО.

Поля:

- **Название услуги** (например: *ТО-1, ТО-2, Ремонт двигателя, Диагностика*).
- **Категория услуги** (например: *ТО, Ремонт, Диагностика*).
- **Описание** (детализация работ: «ТО-1 проводится каждые 500 моточасов»).

- **Стоимость (опционально)** — если ведётся калькуляция затрат.

The screenshot shows a web application interface with a purple header. The header contains navigation links: Автопарк, Автопарк, Карта выхода, Сменный рапорт, График выходных, ГСМ, Отчет, and Конфигурация. Below the header, there is a search bar with a magnifying glass icon, a dropdown menu for 'Категория', and a 'Поиск...' button. The main content area displays a list of service types with checkboxes and expandable sections. The 'Договор (4)' section includes items like 'Omnium', 'Единоразовая оплата', 'Периодический технический осмотр', and 'Страхование автотранспортного средства'. The 'Услуга (3)' section includes 'Замена масла', 'Замена шин', and 'Счет от Поставщика'. A dropdown menu is open on the right, listing various settings and categories, with 'Типы' highlighted. The word 'Услуга' is visible at the bottom right of the list.

Зачем нужно:

- Используется в карточке ремонта/услуги.
- Автоматизирует отчётность по затратам на ТО и ремонты.
- Связывается с модулем «Склад»: если услуга включает материалы, создаётся заявка на списание.

The screenshot shows a configuration page for a service type. The header is the same as in the previous screenshot. Below the header, there is a search bar and a dropdown menu for 'Категория' with 'Замена масла' selected. The main content area displays the configuration for the service type 'Замена масла'. The 'Имя' field is 'Замена масла' and the 'Категория' is 'Услуга'. Below this, there is a section titled 'ЗНАЧЕНИЯ ПО УМОЛЧАНИЮ' (Default Values). The 'Вид планирования' (Planning type) is 'Пробег' (Mileage) and the 'Значение' (Value) is '0,00'. The 'Инструкции' (Instructions) field is empty.

3) Карточка транспортного средства

Где: Автопарк → Транспортные средства → Создать.

Поля: гос.номер, модель, водитель, статус, пробег, моточасы, топливо, страховка, техосмотр, ID Омником.

История водителей

История показаний

Все документы в одном месте

История карт выхода

Остаток на складе по данному транспорту

Текущий водитель

ВОДИТЕЛЬ

Водитель ? Кожиков Адилхан Касымович

Водитель будущего ?

ОРГ ДАННЫЕ

Компания	Мамбетжанов Б.А.
Владелец	ТОО "АкНур-Астана 2005"
Объект	Первомайка
Склад	Камаз 65115 214 УТА 01

Организационные данные

ТРАНСПОРТНОЕ СРЕДСТВО

Категория	Самосвал
Omnicom ID	235007196
Дата регистрации ?	08.05.2019
Номер шасси ?	ХТС651150D2428826

Регистрационные данные

Информация согласно предоставленному рег обслуживанию

Дата начало обл по регламенту	
Ожидаемый пробег	0,00 км/месяц
Ожидаемые моточасы	0,00 часы/месяц
Последний одомер ?	119,54 км

Пробег согласно карте выхода

4) Карта выхода (Диспетчер по технике)

Назначение: планирование техники на день.

Шаги:

1. Карта выхода создается заранее за день до планируемой даты автоматически.
2. Добавить строки: проект, ТС, водитель, плановые часы если есть изменения
3. Сохранить.
4. После смены — обновить фактические моточасы из Омником, внести заправку и остатки ГСМ.

ОБЪЕКТ	Дата вы...	Автотранспорт	Водитель	Объект	Запланиров...	Отработано	Отработано...	ГСМ	Заправлено
Все	26.09.2025	KOMATSU/PC220-8MO/A...	Шинибеков Орын Кур...	Первомай...	8,00	0,00	0,00	0,00	0,00
Заречное 7	26.09.2025	CIMC/CSQ9340TDP/53AA...			8,00	0,00	0,00	0,00	0,00
Косшы 10	26.09.2025	Shengrun/SKW9406/81AC...			8,00	0,00	0,00	0,00	0,00
Первомайка 7	26.09.2025	ГАЗ/330700/195AC03	Масалиманов Дуйсенб...	Косшы	8,00	0,00	0,00	0,00	0,00
Снабжение 1	26.09.2025	КАМАЗ/65115/214UTA01	Кожачков Адилхан Касы...	Первомай...	8,00	0,00	0,00	0,00	0,00
	26.09.2025	ЗИЛ/131 4112/307AEP03	Копабаяв Серик Жабаг...	Косшы	8,00	0,00	0,00	0,00	0,00
	26.09.2025	Mercedes/B14/318WTFZ03	Боруль Леонид Леони...	Косшы	8,00	0,00	0,00	0,00	0,00
	26.09.2025	ЗИЛ/131/997AL03	Масалиманов Дуйсенб...	Косшы	8,00	0,00	0,00	0,00	0,00
	26.09.2025	ЗИЛ/131/950AC03	Ромасев Г	Первомай...	8,00	0,00	0,00	0,00	0,00
	26.09.2025	Toyota/HIACE/534ACY03	Кабиев Естай Тлеулес...	Снабжение	8,00	0,00	0,00	0,00	0,00
	26.09.2025	DOOSAN/DX210N/AND23...	Кенжетаяв Кабиз Кура...	Косшы	8,00	0,00	0,00	0,00	0,00
	26.09.2025	ZL/50/AND231C	Аскарар Нурбек Иманг...	Первомай...	8,00	0,00	0,00	0,00	0,00
	26.09.2025	ГАЗ/A22R33/068AED03	Жуманов Ертай Марал...	Заречное	8,00	0,00	0,00	0,00	0,00
	26.09.2025	ГАЗ/32053/559AFX03	Жуманов Ертай Марал...	Косшы	8,00	0,00	0,00	0,00	0,00

5) Ежедневный рапорт (Начальник участка)

Назначение: фиксация фактического времени работы техники на объекте.

Где: Автопарк → Ежедневный рапорт.

Шаги:

1. Система подставляет данные из Карты выхода отдельно по каждому объекту на текущий день

Название	Дата	Объект	Водитель	Руководитель проекта	Status
Первомайка - 26.09.2025	26.09.2025			Мусайпов Ерболат Каиржанович	Новый
26.09.2025	26.09.2025				Новый
Косшы - 26.09.2025	26.09.2025	Косшы			Новый
Снабжение - 26.09.2025	26.09.2025	Снабжение			Новый
Заречное - 26.09.2025	26.09.2025	Заречное		Молдыбаев Жанат	Новый

2. Для каждой строки заполнить:
 - Время прибытия.
 - Время убытия.
 - При необходимости скорректировать водителя или фактические часы.

3. Сохранить.

Эффект: система автоматически рассчитывает **отработанное время техники = убытие – прибытие**.
Эти данные уходят в **Месячный рапорт**.

Ежедневный сменный рапорт
Заречное - 26.09.2025

5 / 5 < >

Отправить на согласование

Новый На утверждении Утверждено Отклонено

Проект Заречное
Дата 26.09.2025
Руководитель проекта Молдыбаев Жанат

Заполняется нач. участков

Карты выхода

Автотранспорт	Водитель	Время прибытия	Время убытия	Запланиров...	Отработано	Отработано...
ГАЗ/A22R33/068AED03	Жуманов Ертай Маралович			8,00	0,00	0,00
HOWO ZZ4327S3247E/262AR03	Кушумбаев Аркаш Алтаевич			8,00	0,00	0,00
КАМАЗ/65115/541UTA01	Ромасев Г			8,00	0,00	0,00
Экскаватор/Экскаватор коелсный/C888AND	Сатанов М			8,00	0,00	0,00
НИТАСИ/НИТАСИ/ZAXIS-330-3G/C427AOD	Боруль Руслан Леонидович			8,00	0,00	0,00
XCMG/ZL50GN/231AND03	Рысбаев Кибек Капезович			8,00	0,00	0,00
Манипулятор/MAN/933 AR 03	Молдахметов			8,00	0,00	0,00

План. часы подтягиваются из карты выхода

б) Месячный рапорт

Назначение: агрегирование всех Ежедневных рапортов.

Где: Автопарк → **Месячный рапорт**.

Что видим: таблица по проектам, технике и водителям.

- Отработанные часы за месяц.
- Фактическое использование техники по объектам.
- Нагрузка водителей.

Шаги:

1. Открыть Месячный рапорт.
2. Выбрать месяц и проект. По умолчанию показывается рапорт за текущий месяц
3. Система автоматически подставит все смены из Ежедневных рапортов.
4. При необходимости — выгрузить в Excel/сформировать печатную форму.

Автопарк Автопарк Карта выхода Сменный рапорт График выходных ГСМ Отчет Конфигурация

Печать карты выхода Месячный сменн Ежедневный сменный рапорт
Архив сменных рапортов
Месячный сменный рапорт
Архив месячных рапортов

Название	Месяц	Год	Проект	Автотранспорт
Заречное (7)				
<input type="checkbox"/> 09.2025 / Заречное / ГАЗ/A22R33/068AED03	сентябрь	2025	Заречное	ГАЗ/A22R33/068AED03
<input type="checkbox"/> 09.2025 / Заречное / HOWO/ZZ4327S3247E/262AR03	сентябрь	2025	Заречное	HOWO/ZZ4327S3247E/262AR03
<input type="checkbox"/> 09.2025 / Заречное / КАМАЗ/65115/541UTA01	сентябрь	2025	Заречное	КАМАЗ/65115/541UTA01
<input type="checkbox"/> 09.2025 / Заречное / Экскаватор/Экскаватор коелсный/C888AND	сентябрь	2025	Заречное	Экскаватор/Экскаватор коелсный/C888AND
<input type="checkbox"/> 09.2025 / Заречное / HITACHI/HITACHI/ZAXIS-330-3G/C427AOD	сентябрь	2025	Заречное	HITACHI/HITACHI/ZAXIS-330-3G/C427AOD
<input type="checkbox"/> 09.2025 / Заречное / XCMG/ZL50GN/231AND03	сентябрь	2025	Заречное	XCMG/ZL50GN/231AND03
<input type="checkbox"/> 09.2025 / Заречное / Манипулятор/MAN/933 AR 03	сентябрь	2025	Заречное	Манипулятор/MAN/933 AR 03
▶ Косшы (10)				
▶ Первомайка (7)				
▶ Снабжение (1)				
▶ Нет (5)				

Автопарк Автопарк Карта выхода Сменный рапорт График выходных ГСМ Отчет +

Месячный сменный рапорт
09.2025 / Заречное / ГАЗ/A22R33/068AED03

1 / 7 < >

Отправить на согласование Печать карты выхода

Новый На утверждении Утверждено Отклонено

Месяц сентябрь
Год 2025
Проект Заречное
Автотранспорт ГАЗ/A22R33/068AED03

Карты выхода

Дата вы...	Водитель	Время прибытия	Время убытия	Запланиров...	Отработано	Отработано...
26.09.2025	Жуманов Ертай Маралович			8,00	0,00	0,00
25.09.2025	Жуманов Ертай Маралович			8,00	0,00	0,00
24.09.2025	Жуманов Ертай Маралович	24.09.2025 03:00:00	24.09.2025 18:00:00	8,00	15,00	0,00

7) ГСМ (учёт топлива)

Назначение: контроль топлива по технике и проектам.

Где: Автопарк → ГСМ.

Откуда берутся данные:

- Из **Карты выхода** подтягиваются:

- плановые заправки;
- фактические заправки;
- остаток топлива в баке после смены.

Шаги работы:

1. Открыть меню ГСМ.
2. Отфильтровать записи по периоду, технике или проекту.
3. Просмотреть:
 - количество заправленного топлива;
 - остатки после смены;
 - отклонения от нормативного расхода (рассчитывается системой).
4. При необходимости скорректировать данные вручную (система пометит запись как «изменено вручную»).
5. Сохранить изменения.

Автопарк Автопарк Карта выхода Сменный рапорт График выходных ГСМ Отчет Конфигурация									
+ Новое Топливные карты									
Поиск...									
1-80 / 117									
ТОПЛИВО	«	Дата	Топливо	Запланиров...	Заправлено	Остаток	Изменил	Изменен	Статус
Все		27.09.2025	АИ-95	0,00	0,00	0,00	OdooBot	27.09.2025 00:03:40	Новый
АИ-92 39		27.09.2025	АИ-92	0,00	0,00	0,00	OdooBot	27.09.2025 00:03:40	Новый
АИ-95 39		27.09.2025	Дизель	0,00	0,00	0,00	OdooBot	27.09.2025 00:03:40	Новый
Дизель 39		26.09.2025	Дизель	0,00	0,00	0,00	OdooBot	26.09.2025 00:04:01	Новый
		26.09.2025	АИ-95	0,00	0,00	0,00	OdooBot	26.09.2025 00:04:01	Новый
		26.09.2025	АИ-92	0,00	0,00	0,00	OdooBot	26.09.2025 00:04:01	Новый
		25.09.2025	АИ-92	0,00	0,00	0,00	OdooBot	25.09.2025 00:03:46	Новый
		25.09.2025	АИ-95	0,00	0,00	0,00	OdooBot	25.09.2025 00:03:46	Новый

Пример использования:

- Диспетчер проверяет ежедневные заправки → Главный механик контролирует общий расход по парку → данные уходят в отчёты для руководства.

8) График выходных водителей (Главный механик)

Фиксация выходных по календарю. Система запрещает назначение водителя в выходной день.

+ Новое	График выходных ⚙	🔍 Поиск...	▼
<input type="checkbox"/> Наименование	Месяц	Год	Status
<input type="checkbox"/> График выходных Июль - 2025	Июль	2 025	Утверждено
<input type="checkbox"/> График выходных Август - 2025	Август	2 025	На утверждении

+ Новое	График выходных График выходных Август - 2025 ⚙	2 / 2 < >																															
Новый > На утверждении > Утверждено > Отклонено																																	
Наименование График выходных Август - 2025																																	
Месяц Август																																	
Год 2 025																																	
График	Согласование																																
Сотрудник	1	2	3	4	5	6	7	8	9	10	11	12	13	14	15	16	17	18	19	20	21	22	23	24	25	26	27	28	29	30	31	Замена	
Абдулов ...	<input type="checkbox"/>	<input type="checkbox"/>	<input type="checkbox"/>	<input type="checkbox"/>	<input type="checkbox"/>	<input type="checkbox"/>	<input type="checkbox"/>	<input checked="" type="checkbox"/>	<input checked="" type="checkbox"/>	<input type="checkbox"/>	<input type="checkbox"/>	<input type="checkbox"/>	<input type="checkbox"/>	<input type="checkbox"/>	<input type="checkbox"/>	<input type="checkbox"/>	<input type="checkbox"/>	<input type="checkbox"/>	<input type="checkbox"/>	<input type="checkbox"/>	<input type="checkbox"/>	<input type="checkbox"/>	<input type="checkbox"/>	<input type="checkbox"/>	<input type="checkbox"/>	<input type="checkbox"/>	<input type="checkbox"/>	<input type="checkbox"/>	<input type="checkbox"/>	<input type="checkbox"/>	<input type="checkbox"/>	Аубакиров ...	
Аубакиров...	<input type="checkbox"/>	<input type="checkbox"/>	<input checked="" type="checkbox"/>	<input checked="" type="checkbox"/>	<input type="checkbox"/>	<input type="checkbox"/>	<input type="checkbox"/>	<input type="checkbox"/>	<input type="checkbox"/>	<input type="checkbox"/>	<input type="checkbox"/>	<input type="checkbox"/>	<input type="checkbox"/>	<input type="checkbox"/>	<input type="checkbox"/>	<input type="checkbox"/>	<input type="checkbox"/>	<input type="checkbox"/>	<input type="checkbox"/>	<input type="checkbox"/>	<input type="checkbox"/>	<input type="checkbox"/>	<input type="checkbox"/>	<input type="checkbox"/>	<input type="checkbox"/>	<input type="checkbox"/>	<input type="checkbox"/>	<input type="checkbox"/>	<input type="checkbox"/>	<input type="checkbox"/>	<input type="checkbox"/>	<input type="checkbox"/>	<input type="checkbox"/>
Ахметов М...	<input type="checkbox"/>	<input type="checkbox"/>	<input type="checkbox"/>	<input type="checkbox"/>	<input type="checkbox"/>	<input type="checkbox"/>	<input type="checkbox"/>	<input type="checkbox"/>	<input type="checkbox"/>	<input type="checkbox"/>	<input type="checkbox"/>	<input type="checkbox"/>	<input type="checkbox"/>	<input type="checkbox"/>	<input checked="" type="checkbox"/>	<input checked="" type="checkbox"/>	<input type="checkbox"/>	<input type="checkbox"/>	<input type="checkbox"/>	<input type="checkbox"/>	<input type="checkbox"/>	<input type="checkbox"/>	<input type="checkbox"/>	<input type="checkbox"/>	<input type="checkbox"/>	<input type="checkbox"/>	<input type="checkbox"/>	<input type="checkbox"/>	<input type="checkbox"/>	<input type="checkbox"/>	<input type="checkbox"/>	<input type="checkbox"/>	<input type="checkbox"/>

9) Ремонты и услуги (Главный механик)

- Создание ремонта → указание ТС, категории работ, даты.
- Добавление материалов из склада → формируется заявка на списание → уходит в 1С.
- После утверждения материалы списываются, ремонт закрывается.

Автопарк Автопарк Карта выхода Сменный рапорт График выходных ГСМ Отчет Конфигурация 11 7 ТОО "АкНур-Астана 2005" 1

+ Новое Услуги Замена Автопарк Контракты Услуги Одометры 1 / 4 < >

Новый **Работает** Готово Отменен

Название
ОБСЛ/00006

Описание ТЕСТ 1С

Тип Сервиса Замена масла

Дата? 02.09.2025

Стоимость 0,00 ₸

Вид обслуживания Ремонт

Склад Волшебный склад

Продавец

Транспортное средство XCMG/ZL50GN/231AND03

Водитель **Р** Рысбаев Кибек Капезович

Значение одометра? 0,00 км

Продукт	Количество	Ед.измерения	Статья Затрат	Группа	Комментарий
ФБС 24-3-6	5,00	шт	Ремонт транспорта	ТРАНСПОРТНЫЕ СРЕДСТВА	фыафы

10) Типовые ошибки и проверки

- **Нет нужного водителя в списке водителей** → обратиться в отдел кадров
- **Нет нужной техники в списке** → обратиться Администратору.
Попросить включить мультикомпани
- **Не подтянулись моточасы** → нет ID Омником или не обновлён обмен.
- **Не отразилось списание** → заявка не утверждена на стороне 1С бухгалтерией
- **Часы не попали в месячный отчёт** → Ежесменный рапорт не закрыт.